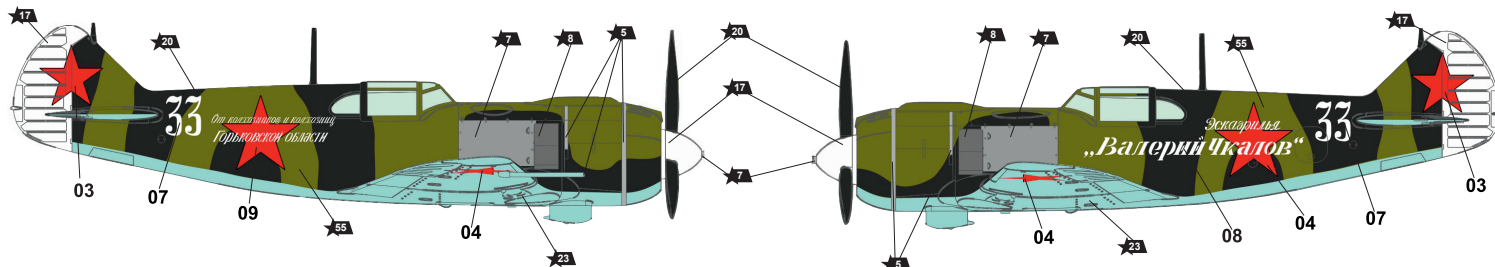


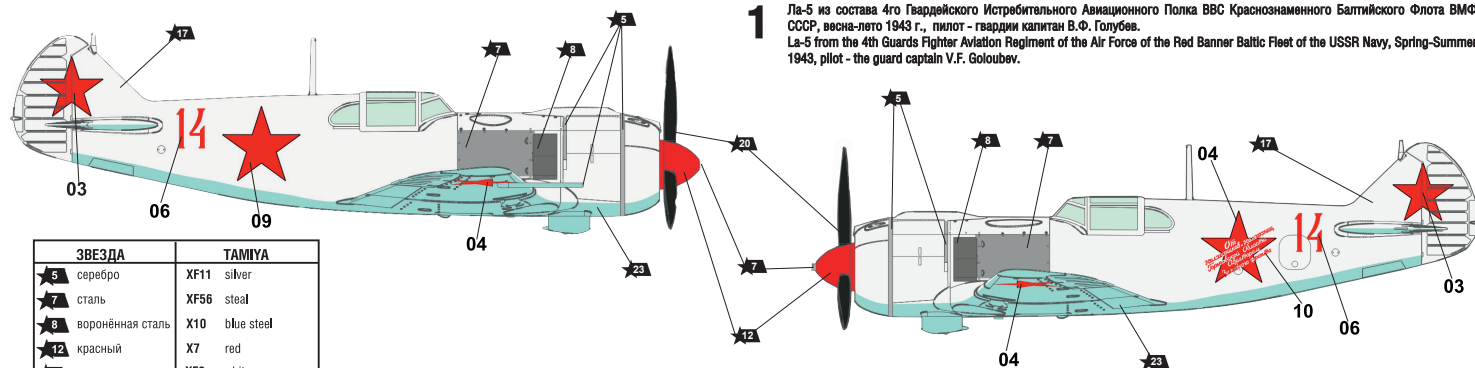
СОВЕТСКИЙ ИСТРЕБИТЕЛЬ ЛА-5



СХЕМА ОКРАСКИ МОДЕЛЕЙ И РАЗМЕЩЕНИЯ ДЕКАЛЕЙ



- 1** Ла-5 из состава 4го Гвардейского Истребительного Авиационного Полка ВВС Краснознаменного Балтийского Флота ВМФ СССР, весна-лето 1943 г., пилот - гвардии капитан В.Ф. Голубев.
La-5 from the 4th Guards Fighter Aviation Regiment of the Air Force of the Red Banner Baltic Fleet of the USSR Navy, Spring-Summer 1943, pilot - the guard captain V.F. Golubev.



- 2** Ла-5 из состава 523-го Истребительного Авиационного Полка ВВС РККА, зима 1942 - 1943 г., пилот - капитан С. И. Харченко
La-5 from the 523th Fighter Aviation Regiment of the Red Army Air Force, winter 1942 - 1943, pilot - captain S.I. Kharchenko

ЗВЕЗДА	TAMIYA
5	XF11 silver
7	XF56 steel
8	X10 blue steel
12	X7 red
17	XF2 white
20	XF1 black
23	XF23 light-blue aviation
30	XF80 light-grey
39	XF49 canvas
45	XF23 light-blue aviation
45	XF51 khaki
46	XF28 bright-green
53	XF15 flesh
55	XF61 protective
58	XF8 blue

ИСПОЛЬЗУЕМЫЕ ЦВЕТА
THE COLOR USED

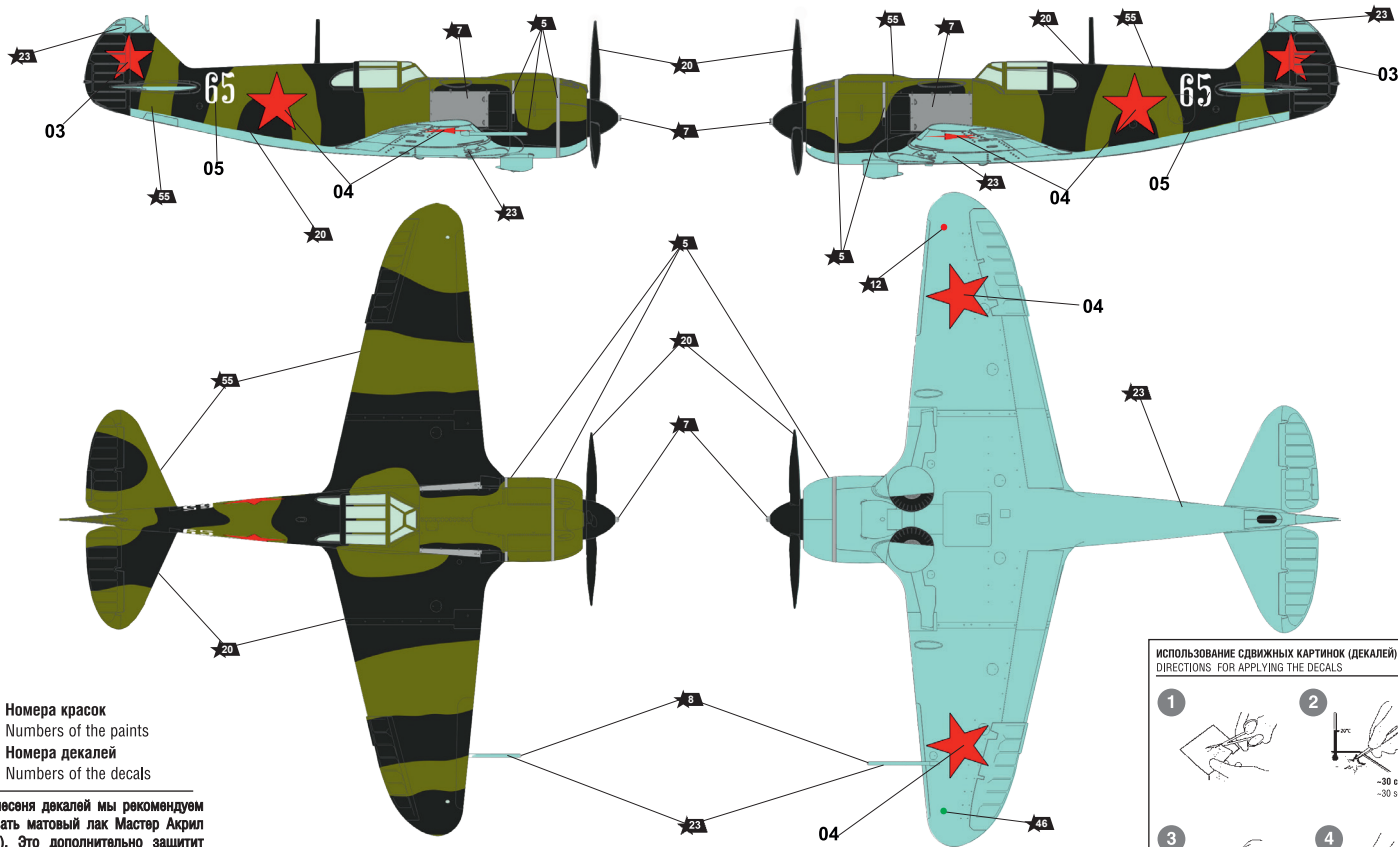
ДЕКАЛЬ



SOVIET FIGHTER LA-5



THE MODEL PAINTING AND PLACING OF THE DECALS



- 20 Номера красок
 Numbers of the paints
45 Номера декалей
 Numbers of the decals

После нанесения декалей мы рекомендуем использовать матовый лак Мастер Акрил (МА Р-61). Это дополнительно защитит вашу модель от внешних воздействий, а также придаст необходимую матовость. Лак выпускается предприятием «Звезда» и продается отдельно.

3 La-5 из состава неизвестного Истребительного Авиационного Полка ВВС РККА, Курская битва, район Белгорода, июль 1943 г.
 La-5 from the unknown Fighter Aviation Regiment of the Red Army Air Force, Battle of Kursk, Belgorod district, July 1943

 ИСПОЛЬЗОВАНИЕ СДВИЖНЫХ КАРТИНОК (ДЕКАЛЕЙ)
 DIRECTIONS FOR APPLYING THE DECALS
